

KOMFORT W NOWOCZESNEJ ODSŁONIE



DRZWI TARASOWE
SLIDE



NOWOCZESNOŚĆ.

Idziemy z duchem czasu. Stabilność i możliwość tworzenia dużych konstrukcji oferuje szeroki zakres zastosowania i pozwala na maksymalne wykorzystanie powierzchni wewnątrz pomieszczenia - otwarcie drzwi nie wymaga rozwarcia skrzydła.

KOMFORT.

Dbamy o wygodę użytkownika. Innowacyjny mechanizm zamykania drzwi przesuwanych pozwala na prostą i intuicyjną obsługę.

ŚWIATŁO.

Lubimy jasne pomieszczenia. Minimalistyczny design pozwala na maksymalizację powierzchni przeszklonej, która zapewnia więcej naturalnego światła w pomieszczeniu.

DESIGN.

Stawiamy na estetykę. Cieńsza rama i większe przeszklenia sprawiają, że drzwi są wizualnie lżejsze, a pomieszczenie zyskuje charakter.



SLIDE

OKNOPLAST

Drzwi tarasowe przesuwne, które dzięki innowacyjnemu mechanizmowi zapewniają łatwą i intuicyjną obsługę. Stabilność i możliwość tworzenia dużych konstrukcji oferuje szeroki zakres zastosowania. Minimalistyczny design pozwala na maksymalizację powierzchni przeszklonej, która zapewnia więcej naturalnego światła w pomieszczeniu.

- Sześciokomorowy profil ramy o głębokości zabudowy 140 mm, czterokomorowy profil skrzydła o głębokości zabudowy 70 mm zapewniają szeroki zakres możliwości zastosowania.
- Maksymalny wymiar ramy w schemacie otwierania A wynosi 3500 x 2500 mm.
- Dostępne wymiary okienne: od minimalnej wysokości: 950 mm i minimalnej szerokości 1570 mm.
- Szeroki zakres grubości możliwych do zastosowania pakietów szybowych, między 24 mm a 41 mm.
- Stabilność i możliwość tworzenia dużych konstrukcji.
- Optymalne wykorzystanie powierzchni wewnątrz pomieszczenia otwarcie drzwi nie wymaga rozwarcia skrzydeł.
- Doskonałe właściwości techniczne oraz komfort ich obsługi.
- Specjalistyczne okucia zapewniają, że skrzydło po jego odblokowaniu swobodnie przesuwa się na wózkach względem nieotwieranej części konstrukcji.
- Mechanizm blokujący pozwala na delikatne zamykanie skrzydła.



**WSPÓŁCZYNNIK
PRZENIKANIA CIEPŁA**
Uw = 0,81 W/(m²K)*

* Dla drzwi referencyjnych o wymiarze 3500 x 2300 mm
z pakietem szybowym z ramką Warmatec o Ug = 0,6 W/(m²K).

KOLORY OKLEIN.



W ofercie szeroka gama kolorów drewnopodobnych oraz z palety RAL.

* okleina z efektem drewnianej powierzchni

** kolor nieokleinowany


KLAMKI I POCHWYTY.



Wykonane z aluminium, cechują się nieprzeciętną wytrzymałością, a ich elegancka stylistyka i ergonomiczne kształty stanowią ozdobę każdego okna. Klamki dostępne są w kolorze białym, srebrnym, brązowym i czarnym matowym.

SCHEMAT OTWIERANIA.

Schemat otwierania A prawy i lewy.



SZYBY.

Szyby w oknach OKNOPLAST pokryte są nowoczesnymi powłokami niskoemisyjnymi, które zwiększają izolację cieplną w pomieszczeniach. W pakietach o zwiększonej wytrzymałości na rozbicie wykorzystywane jest szkło hartowane. Własna produkcja pakietów szybowych oraz zastosowanie nowoczesnych skanerów pozwala na lepszą kontrolę materiałów i likwidację nawet najmniejszych wad lub zabrudzeń szkła. W ofercie dostępny jest szeroki wybór szyb o rozmaitych wzorach, pasujących do każdego wnętrza.



NAKŁADKI ALUMINIOWE.


Nakładki aluminiowe to rozwiązanie łączące świat PVC z nowoczesnym i eleganckim światem aluminium. Dzięki nim okna i drzwi tarasowe wyglądają nie tylko wyjątkowo oryginalnie, ale także mają lepsze właściwości termoizolacyjne. Wewnątrz profile nie zmieniają swojego wyglądu, a z zewnątrz posiadają aluminiową powierzchnię, która jest bardziej odporna na czynniki atmosferyczne i bardzo łatwa do czyszczenia oraz pielęgnacji.

KOLORY NAKŁADEK.

RAL STANDARDOWE



RAL 9006



RAL 9005



RAL 8019



RAL 8017



RAL 8011



RAL 8007



RAL 8003



RAL 8001



RAL 7042



RAL 7035



RAL 7001



RAL 7016



RAL 6029



RAL 6005



RAL 5015



RAL 5013



RAL 5010



RAL 3003



RAL 3002



RAL 1013



RAL 1033




RAL 9016



RAL 9007

RAL OPCJONALNE dowolny kolor z palety RAL



SZPROSY.

Szprosy* dostępne są w wariantcie wewnątrzszybowym lub naklejanym. Występują w różnych szerokościach i kolorach. Dzięki temu można dobrać je do każdego wnętrza i nadać mu wyjątkowy, estetyczny wygląd.

* Szprosy - listwy dekoracyjne, wizualnie dzielące szyby na kilka części.

WARMATEC.

Nowa ramka Warmatec to połączenie doskonałych parametrów z wysokimi walorami estetycznymi. Zmniejsza powstawanie mostka termicznego na styku szkła z ramą, a w konsekwencji obniża współczynnik Uw dla całego okna. Ramka Warmatec dostępna jest w kolorach: czarnym, brązowym i szarym.



wewnątrzszybowe

naklejane



USZCZELKI.

Uszczelki dostępne są w kolorach dopasowanych do koloru okleiny: jasnoszare** oraz czarne. Mają wysoką odporność na warunki atmosferyczne: wilgotność, parę wodną oraz promieniowanie UV.

** w przypadku opcji uszczelek szarych, uszczelka doszczelniająca skrzydło zawsze w kolorze czarnym

OKUCIA.

System okuć do drzwi przesuwnych łączy w sobie komfortową i łatwą obsługę. Wysoki poziom szczelności, zapewnia zamontowana po obwodzie skrzydła uszczelka. Ukryte elementy okucia umożliwiają zastosowanie wąskich profili o nowoczesnym wzornictwie, które dodatkowo zapewniają elegancki design.



 OKNOPLAST

TWORZYMYPRZESTRZEŃ.